

## Anmeldung im Melderportal des Bremer Krebsregisters

Das Melderportal erreichen Sie über die Webseite des Bremer Krebsregisters:

[www.krebsregister.bremen.de](http://www.krebsregister.bremen.de)

### Zugangsdaten

Das Bremer Krebsregister hat für Ihre Praxis/ Klinik im Melderportal einen Zugang eingerichtet. Die Zustellung der Zugangsdaten erfolgt in zwei separaten Briefen. Bitte warten Sie erst den **Erhalt der beiden Briefe** ab, bevor Sie sich im Portal anmelden.

### Anmeldung

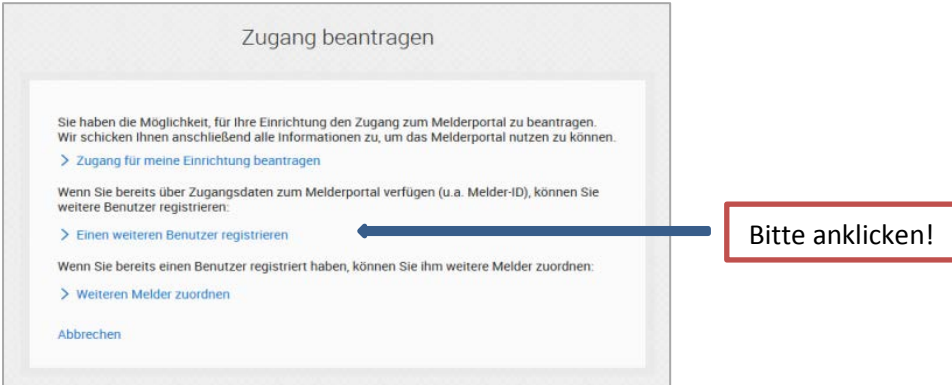
Um Ihren Zugang zu aktivieren, gehen Sie bitte wie folgt vor:

1. Rufen Sie die Seite des Melderportals unter der oben angegebenen Internetadresse auf.



Nach dem Klicken der Schaltfläche „Zugang beantragen“ erscheint folgendes Fenster in dem Sie sich als Benutzer registrieren können.

- 2.



Bitte klicken Sie auf „Einen weiteren Benutzer registrieren“.

3. Im darauffolgenden Fenster füllen Sie bitte alle Felder aus. Die geforderte Melder-ID und den Authentifizierungscode entnehmen Sie bitte dem ersten Anschreiben.

### Weiteren Benutzer registrieren

**1. Angaben zum Melder**

Geben Sie die Melder-ID und den Authentifizierungscode des Melders an.

**Melder-ID:**

**Authentifizierungscode:**

**2. Benutzerangaben**

Geben Sie Ihre Kontaktdaten an und legen Sie Ihr Passwort für das Melderportal fest.

Sie erhalten als neuer Benutzer eine Bestätigungs-E-Mail über Ihre erfolgreiche Registrierung.  
In der E-Mail wird Ihnen ein Aktivierungscode mitgeteilt, der bei Ihrem ersten Login abgefragt wird. Zusätzlich enthält die E-Mail einen Aktivierungslink.

**Vorname:**

**Nachname:**

**E-Mail:**

**E-Mail wiederholen:**

**Passwort:**

**Passwort wiederholen:**

**Telefon:**

[Abbrechen](#)

[Zugang einrichten](#)

Bitte hier die mitgeteilte Melder-ID eintragen.


Bitte hier den mitgeteilten Auth.-Code eintragen.

Mit dieser Email-Adresse und diesem Passwort werden Sie sich später im Melderportal einloggen.  
  
Das Passwort muss mind. 8 Zeichen lang sein und 2 Zahlen/ Sonderzeichen enthalten.


Bitte anklicken!


4. Ihnen wird nun an die angegebene Email-Adresse eine E-Mail zugesendet, die ihren Aktivierungscode für das Melderportal enthält.

5. Bitte folgend Sie den Anweisungen in der E-Mail und rufen Sie das Melderportal über einen der genannten URL erneut auf:



bremer  
krebs  
register





[Anmelden](#)

[> Passwort vergessen](#)    [> Zugang beantragen](#)

Bitte hier Ihre E-Mail-Adresse eintragen

Bitte hier das von Ihnen gewählte Passwort eintragen.

Bitte anklicken!

Tragen Sie bitte im darauffolgenden Fenster den Aktivierungscode aus der E-Mail ein und drücken Sie auf „Senden“.

6. Im nachfolgenden Fenster werden Sie aufgefordert Ihre Einmal-PIN zu ändern. Geben Sie hierzu bitte die PIN aus unseren zweiten Anschreiben ein und ersetzen diese dann durch eine eigene 4-stellige PIN.

Bitte merken Sie sich das selbst gewählte Passwort und die PIN gut, denn diese Angaben werden zum Aufruf des Melderportals und zur Erfassung benötigt!

Die Anmeldung im Melderportal erfolgt jetzt immer mit

- ihrer **E-Mail-Adresse**,
- dem von Ihnen gewählten **Passwort** und
- der von Ihnen gewählten **PIN**.

Der Zugang wurde für Ihre Praxis/ Klinik eingerichtet. Bitte geben Sie Ihre Zugangsdaten daher nicht weiter!

Wenn Sie für Ihre Praxis/ Klinik einen weiteren Benutzer für das Konto einrichten wollen, folgen Sie bitte den Anweisungen ab dem Punkt 2.

Für weitere Fragen stehen wir Ihnen unter der Rufnummer 0421 – 218 56999 oder per E-Mail an [info.krebsregister@kvhb.de](mailto:info.krebsregister@kvhb.de) gerne zur Verfügung.